




CONSTRUIRE ET INSTALLER UN SITE DE PRATIQUE DE TENNIS DE TABLE EN EXTÉRIEUR

Guide d'installation pour
son territoire



PUBLIC VISÉ



A qui s'adressent les tables de ping en extérieur ?

A tous : c'est une pratique accessible qui doit permettre au plus grand nombre d'exercer une activité physique.



Quelle est aujourd'hui la population qui joue le plus au ping ?

La pratique du tennis de table concerne 3,5 à 5 millions de personnes en France, 5 à 7% des français sont donc des pongistes occasionnels. Entre amis ou en famille, de 10 à 70 ans, tout le monde joue au ping.



Quelles sont les cibles ?

A travers l'accès libre et l'animation par les clubs locaux, le public est très large avec une possibilité de cibler par les séances proposées (séance découverte, ping santé...). Cela inclut donc les enfants, les jeunes, les femmes, les familles, les personnes en situation de handicap, les seniors...



STRATÉGIE D'IMPLANTATION

Quels sont les lieux les plus adaptés pour installer des tables de ping en extérieur ?

Les lieux de passage comme une place centrale, le cœur d'un quartier, les environs d'une école mais aussi les lieux de destinations comme un parc public, à côté d'un étang, d'un espace de pique nique, un centre commercial sont les lieux à favoriser pour assurer un flux de population important et une utilisation du site optimisée.

Pourquoi installer les tables par lot de deux, de quatre ou de huit ?

Installer au moins deux tables va permettre de favoriser l'animation du lieu et de proposer des séances plus variées tout en accueillant plus d'utilisateurs pour garantir de la cohésion sociale.

Avec un site de 4 tables (ou plus), il sera possible d'accueillir les scolaires et d'organiser des événements de plus grande ampleur (tournoi par exemple).

Quelles sont les installations complémentaires qui pourraient favoriser la bonne utilisation de ces tables ?

Selon le lieu d'implantation, un préau (et des façades) pour protéger les tables des intempéries et du vent seront un plus.

L'installation d'une box de location de matériel est également un complément qui permet de faciliter la pratique pour tous.



CONSIDÉRATIONS TECHNIQUES

Quel est le prix de l'équipement ?

Eléments structurels	Site de 2 tables	Site de 4 tables	Site de 6 tables	Site de 8 tables
Surface : environ un espace de 8x4 m	64 m ²	128 m ²	192 m ²	256 m ²
SOL				
Terrassement : environ 200€/m ²	12 800 €	25 600 €	38 400 €	51 200 €
Sol spécifique : environ 45€/m ²	2 880 €	5 750 €	8 640 €	11 520 €
OU				
Sol éco-responsable : environ 80€/m ²	5 120 €	10 240 €	15 360 €	20 480 €
TABLE				
Acquisition table : maximum 2 200 €	4 400 €	8 800 €	13 200 €	17 600 €
Ancrage table : environ 240 €	480 €	960 €	1 440 €	1 920 €
OPTIONS				
Couverture : environ 930€/m ²	64 000 €	128 000 €	178 560 €	238 080 €
OU				
Couverture + 2 façades (vent) : environ 1 200€/m ²	76 800 €	153 600 €	230 400 €	307 200 €
Hub de matériel	4 500 €	4 500 €	4 500 €	4 500 €

Ces prix sont des estimations qui peuvent varier selon le prestataire et la situation initiale où sera construite l'installation

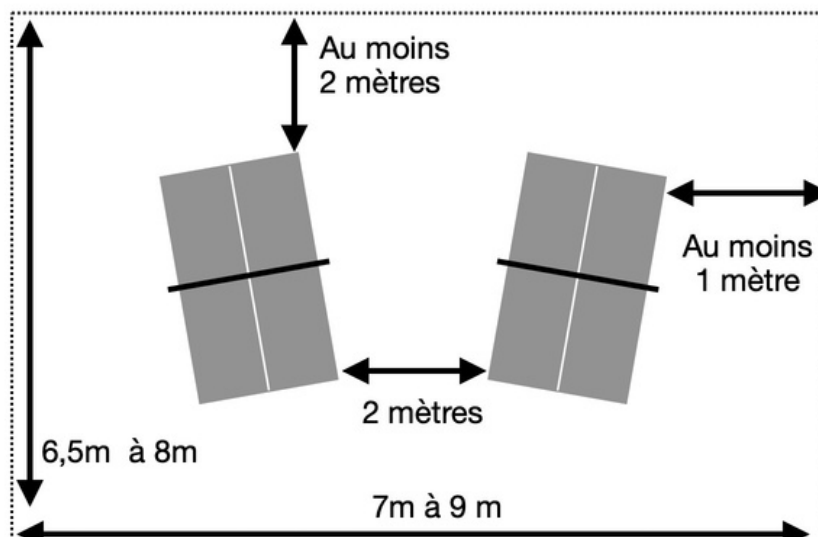
CONSIDÉRATIONS TECHNIQUES

Quelle est l'emprise au sol de mon site de pratique ?

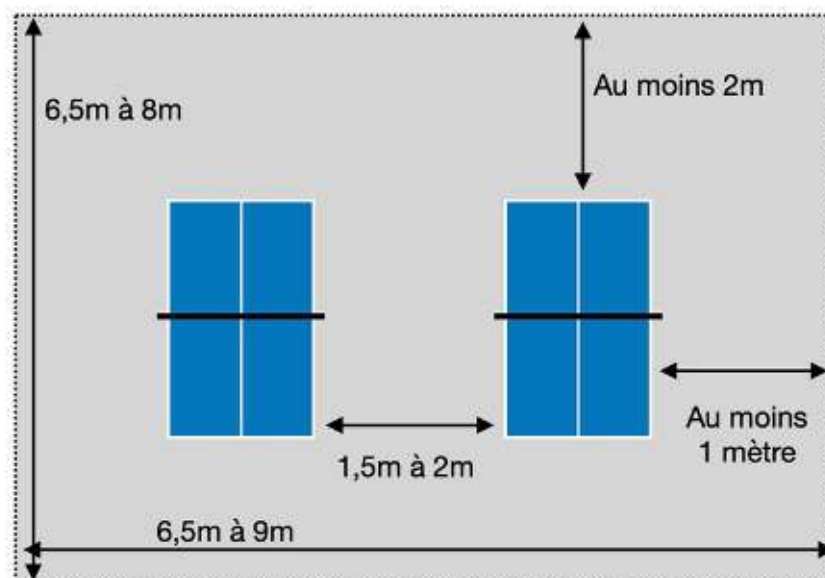
Site de 2 tables

Le site de deux tables s'inscrit très facilement partout et particulièrement dans un petit square ou jardin public au cœur d'un quartier.

Pour un site de 2 tables, compter entre 45,5 et 72 m² d'emprise au sol



Pour un site de 2 tables alignées, compter entre 40 et 60 m² d'emprise au sol

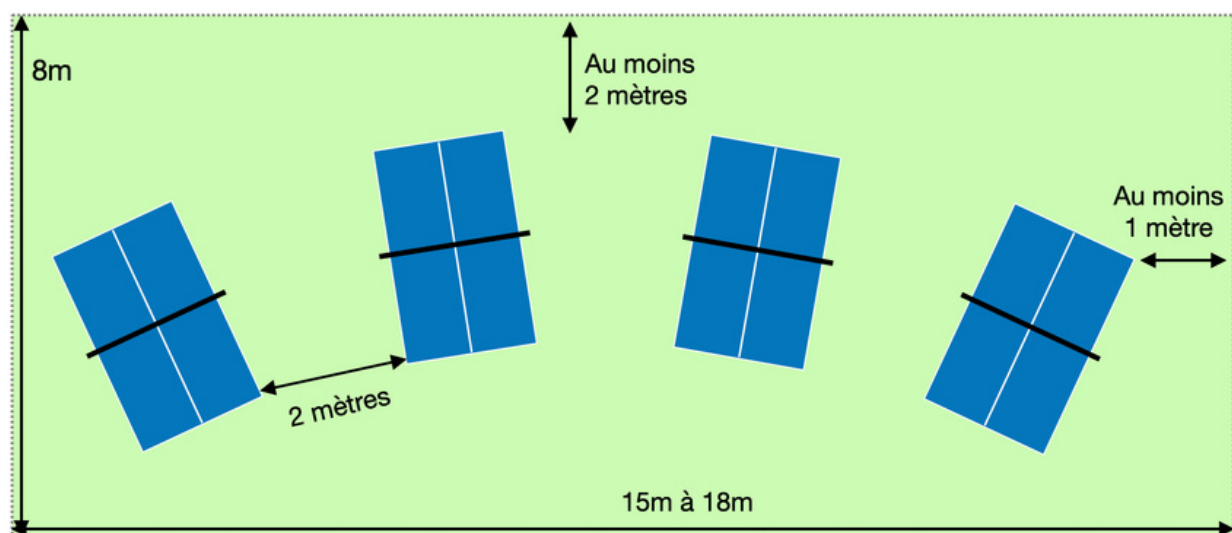


CONSIDÉRATIONS TECHNIQUES

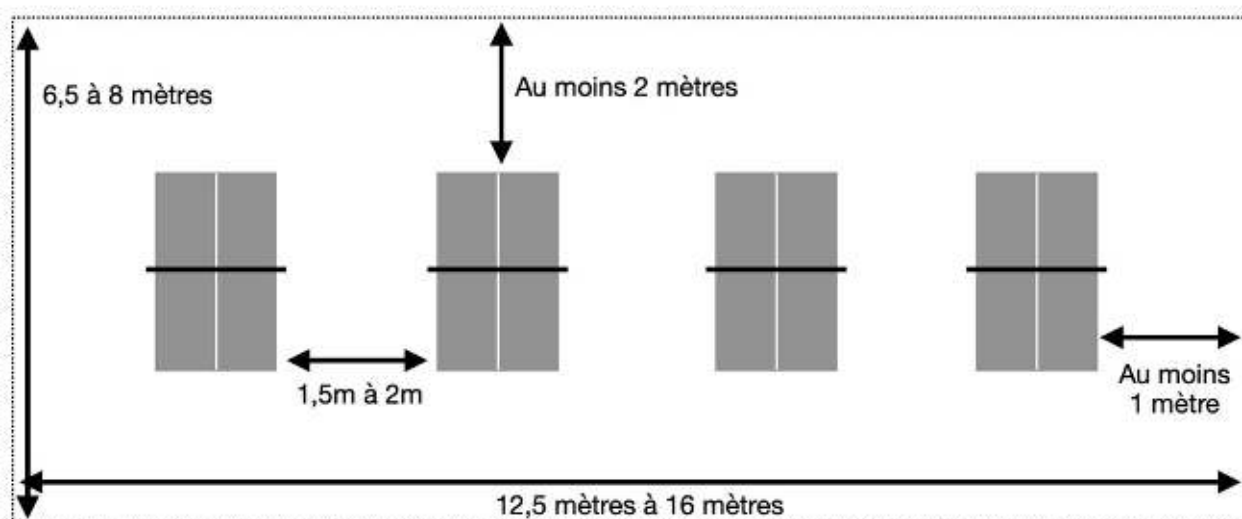
Site de 4 tables

Le site de quatre tables s'inscrit également facilement partout et plus particulièrement proche d'une école afin d'accueillir des scolaires.

Pour un site de 4 tables, en forme arrondie, compter entre 120 et 160 m² d'emprise au sol



Pour un site de tables alignées, compter entre 82 et 128 m² d'emprise au sol

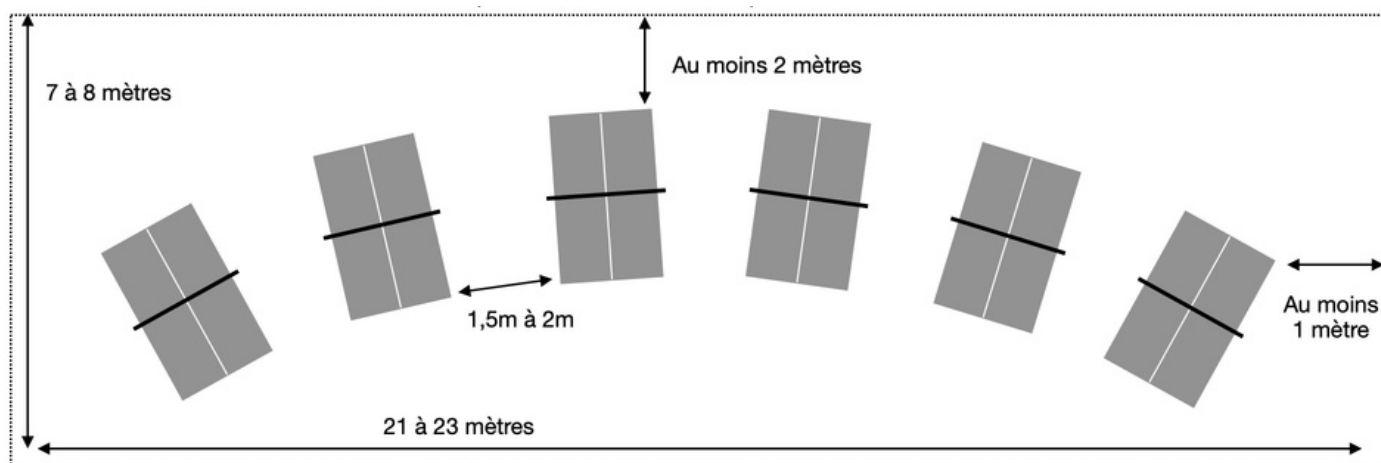


CONSIDÉRATIONS TECHNIQUES

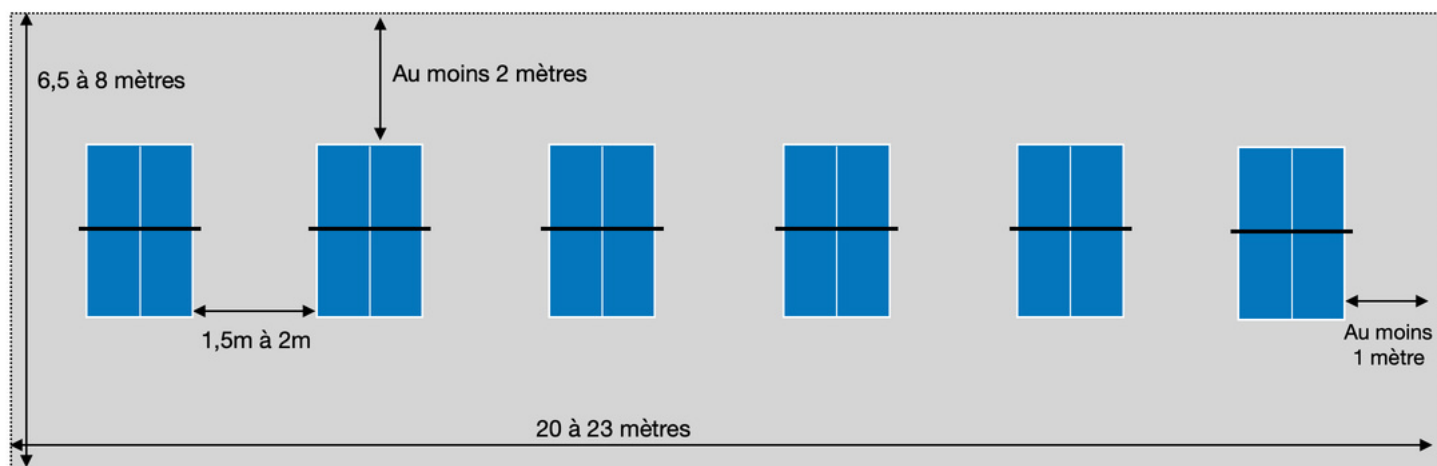
Site de 6 tables

Le site de six tables est idéal pour organiser des événements comme des tournois.

Pour un site de 6 tables, en forme arrondie, compter entre 147 et 184 m² d'emprise au sol



Pour un site de 6 tables alignées, compter entre 130 à 185 m² d'emprise au sol

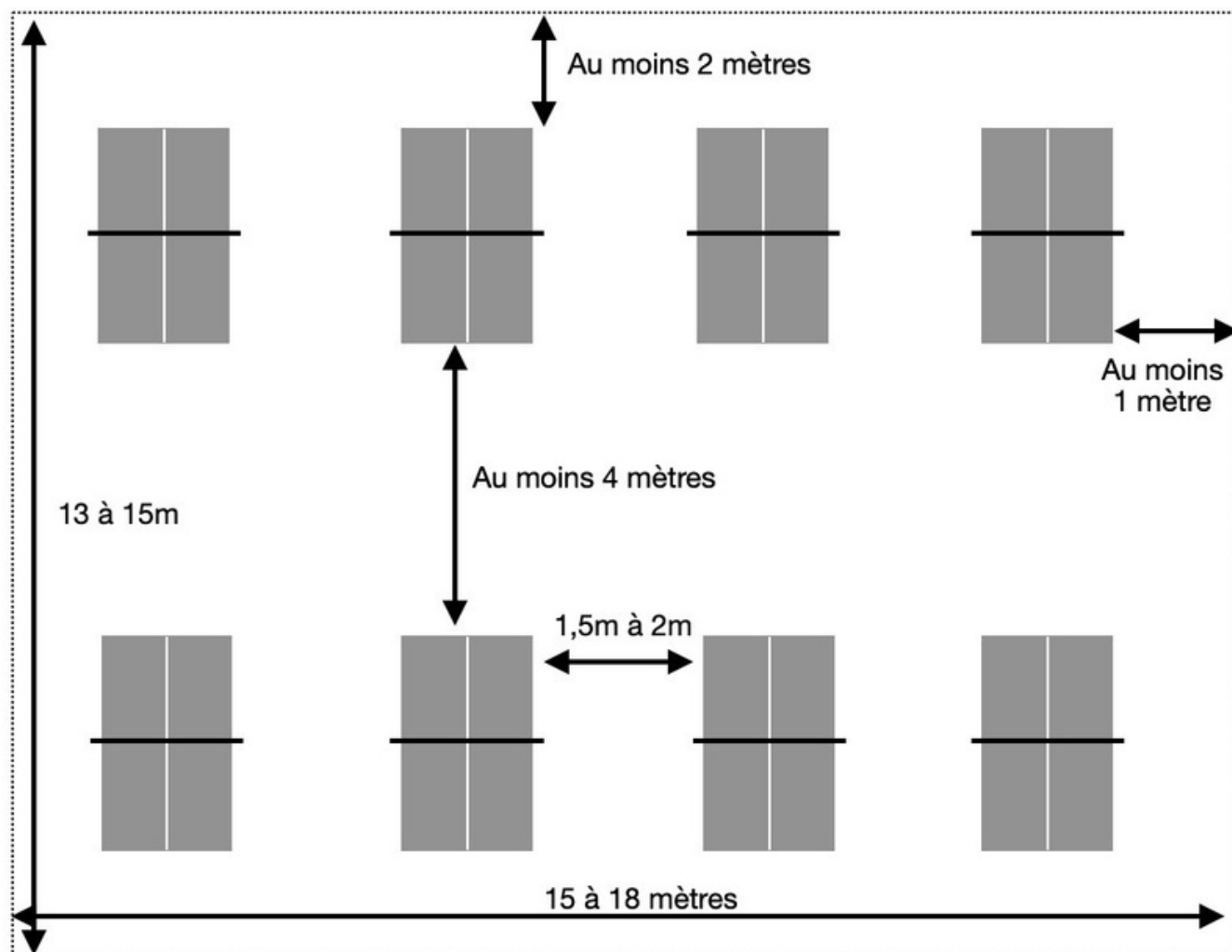


CONSIDÉRATIONS TECHNIQUES

Site de 8 tables

Comme pour le site de six tables, celui de huit tables est idéal pour organiser des événements comme des tournois. Ces événements seront de plus grande ampleur.

Pour un site de 8 tables alignées, compter entre 195 à 270 m² d'emprise au sol



CONSIDÉRATIONS TECHNIQUES

Comment faire connaître l'existence de ces équipements et les animer une fois qu'ils sont installés ?

Application numérique et géolocalisation



En complément des installations, la fédération se dote d'une application numérique avec un service de géolocalisation des tables afin de trouver la plus proche de chez soi.

Les tables seront également équipées d'un flash code permettant à tous les utilisateurs de télécharger l'application et de retrouver les informations du site de pratique.

Site fédéral de la Fédération Française de Tennis de Table



Sur le site fédéral, une page exclusivement dédiée au ping en extérieur comprend une carte où l'on peut retrouver tous les emplacements connus des sites de pratique en extérieur.

Clubs, associations locales et collectivité



A travers l'animation, les clubs et associations locales, ainsi que les collectivités, vont pouvoir faire connaître et faire vivre ces équipements sportifs pour tous les pratiquants.

Ces différentes structures peuvent compter sur un guide d'animation créé par la Fédération afin de mettre en place des séances adaptées pour chaque public.



LES CONSEILS DE LA FFTT POUR UNE INSTALLATION RÉUSSIE

Quel est le site de pratique idéal selon la Fédération Française de Tennis de Table ?

Caractéristiques :

- Type de site : site de 4 tables installées en forme arrondie
- Lieu d'implantation : dans un parc ou sur une esplanade, proche d'une école et d'un quartier résidentiel, à l'abris du vent, avec un éclairage public à proximité afin de favoriser la pratique sur une plus grande plage horaire et la sécurité (augmenter la pratique féminine et celle des enfants), avec d'autres éléments d'activités (zone ludique pour les enfants, autre espaces sportifs, city stade...)
- Éléments constitutifs :
 - Tables Cornilleau Park (pour la durabilité dans le temps, la qualité du rebond, la résistance accrue aux intempéries)
 - Terrassement composé d'une dalle chaux-chanvre (pour un meilleur impact environnemental que la dalle béton)
 - Sol Gerflor spécifique à la pratique en extérieur
 - Un hub de la location de matériel pour faciliter la pratique pour tous commercialisé en France par Playgonés.



LES CONSEILS DE LA FFTT POUR UNE INSTALLATION RÉUSSIE

Les réglementations

Lois

- Articles L312-2 et R312-3 du code du sport : obligation de déclaration au préfet d'un équipement sportif
- Article L221-1 du code de la consommation : obligation générale de sécurité pour tout aménagement sportif extérieur

Normes

- Norme de fabrication française : certification Afnor 73050 (traçabilité du produit)
- Norme spécifique aux terrains multisports : NF-EN 15 312 (aspect mécanique des structures, la résistance, les angles saillants, le coincement des doigts, l'accessibilité PMR)

Accessibilité

- Sites accessibles aux personnes à mobilité réduite
- Pratique parfaitement adaptée aux personnes en situation de handicap

Flexibilité

- Modularité du choix du produit en fonction de l'emprise au sol disponible, du nombre de tables voulues, et de l'ajout des différentes options
- Possibilité d'avoir un espace clos mais doit pouvoir assurer des créneaux en libre accès
- Pluridisciplinarité possible si la collectivité veut installer d'autres équipements à côté pour créer de véritables lieux de destination.



LES CONSEILS DE LA FFTT POUR UNE INSTALLATION RÉUSSIE

Éléments structurels	Recommandations
<p>Table de tennis de table</p>	<p>Critères de fabrication :</p> <ul style="list-style-type: none"> • être fabriquée en France • être écoresponsable et durable <hr/> <p>Critères d'usage :</p> <ul style="list-style-type: none"> • durabilité du plateau avec du stratifié outdoor ultra durable • qualité du jeu : bon rebond de la balle (rebond type compétition) • sécurité : coins arrondis • stabilité / robustesse : pieds larges, filet fixe en acier, et poids important (au moins 150 kg)
<p>Sol</p>	<p>Critères de fabrication :</p> <ul style="list-style-type: none"> • résister aux piétinements • limiter l'empreinte carbone <hr/> <p>Critères d'usage :</p> <ul style="list-style-type: none"> • qualité du jeu : avoir un sol qui ne s'affaisse pas dans le temps • sécurité : sol adapté à la pratique en extérieur et sécurisé afin de prévenir des chutes
<p>Préau (option)</p>	<p>Critères de fabrication :</p> <ul style="list-style-type: none"> • être écoresponsable et durable • avoir une mise en œuvre simple et sans travaux importants de génie civil • être modulable avec la possibilité d'ajouter une façade pour couper le vent <hr/> <p>Critères d'usage :</p> <ul style="list-style-type: none"> • avoir une bonne luminosité pour conserver un éclairage naturel en journée • avoir un confort thermique pour être à l'abri des intempéries l'hiver et de la chaleur l'été (matériaux avec peu d'acier)



CONTACTS

Quels sont les prestataires auprès desquels je peux demander un devis ?

Éléments structurels	Entreprise	Contacts/site internet
Sol spécifique	<ul style="list-style-type: none"> Gerflor 	Stéphane BITZ - Responsable des Ventes Sport France - stephane.bitz@gerflor.com - 06 68 94 01 13
Table	<ul style="list-style-type: none"> Cornilleau 	Charles-Edmond COCQ - Responsable réseau France - cec@cornilleau.fr - 06 89 27 84 32
Préau et façades (option)	<ul style="list-style-type: none"> SMC2 	Mélanie BAZIN - Assistante Commerciale EST - melanie.bazin@smc2-construction.com - 06 34 13 24 76
Hub de matériel (option)	<ul style="list-style-type: none"> Playgones 	https://www.playgones.com/contact/
Si choix de pluridisciplinarité	<ul style="list-style-type: none"> Kompan 	Damien GIRARD - Responsable Business Développement Fitness - damgir@kompan.com - 07 72 51 70 92



UN CONTACT FFTT POUR PLUS DE RENSEIGNEMENTS

Camille Pichaud

Chargée de mission développement - Ping en extérieur

camille.pichaud@fftt.email

01 53 94 50 17



www.fftt.com